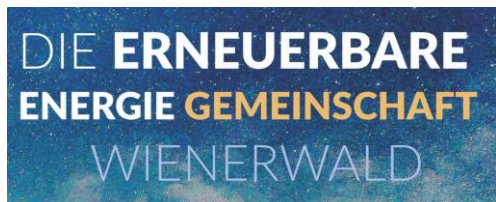


Leitfaden zur Benutzung des energyfamily-Portals

Ihre persönliche Energie-Übersicht



+



Die Energie-Gemeinschaft Wienerwald verwendet die energyfamily Software-Plattform zur Verwaltung und Abrechnung. Damit haben auch Sie als Mitglied die Vorteile der einfachen Abrechnung und übersichtlichen Darstellung Ihrer Energiedaten.

Nach dem Beitritt zu unserer Energiegemeinschaft erhalten Sie eine Einladung zur Registrierung per E-Mail:



Hi! Die energy lädt dich zur Energiegemeinschaft ein: Werde ein Teil von Energie-Gemeinschaft Wienerwald. Einfach loslegen: Um die Einladung anzunehmen, klicke einfach auf den Button unten.

Achtung, der Link ist nur bis 30.06.2024 gültig!

Annehmen


Durch Klick auf „Annehmen“ gelangen Sie zur energyfamily-Seite (<https://efy.at>).



Registrieren

Email

Passwort

Ich habe die [Nutzungs- und Datenschutzbestimmungen](#) gelesen und akzeptiert.

Bist du schon registriert?

Nach erfolgreicher Registrierung vervollständigen Sie bitte unter „Meine persönlichen Daten“ alle notwendigen Angaben:

The screenshot shows the 'Meine persönlichen Daten' (My personal data) page. On the left is a navigation menu with the following items: Startseite, Meine persönlichen Daten (highlighted), Meine Energiedaten, Dashboard, Energiegemeinschaften, and EEG Gaaden und Umland. The main content area is titled 'Meine persönlichen Daten' and contains several sections, each with a 'Bearbeiten' (Edit) link:

- Kontoart**: Privatperson (Edit)
- Allgemeine Information**: Nicht angegeben. (Hinzufügen)
- Adresse**: Österreich (Edit)
- Telefonnummer**: Nicht angegeben. (Hinzufügen)
- Rechnungsinformation**: Privat, E-Mail-Rechnung aktiv (Edit)
- Bankdaten**: Nicht angegeben. (Hinzufügen)
- E-Mail Adresse ändern**: (Edit)

At the top right, there is a language dropdown set to 'Deutsch', a notification bell, and a user profile icon.

Als nächstes legen Sie bitte Ihren Verbraucher- und falls vorhanden, ihren Erzeugerzählpunkt an, und erteilen Sie der energyfamily GmbH die Einwilligung zum Zugriff auf Ihre Daten:


The screenshot shows the 'Meine Zählpunkte' (My meter points) page. The navigation menu is the same as in the previous screenshot. The main content area is titled 'Meine Zählpunkte' and features a meter icon with the text: 'Keine Zählpunkte vorhanden. Hier kannst du einen Zählpunkt anlegen.' Below this is a green button labeled 'Zählpunkt anlegen'.

Below the meter section, there is a 'Vollmacht' (Power of Attorney) section with an 'Abbrechen' (Cancel) link. The text reads: 'Unterzeichne deine persönliche Vollmacht. Mehr anzeigen' and 'Zur Nutzung der energyfamily Plattform und unserer Services müssen wir Zugriff auf deine Daten haben. Mit Unterzeichnung der Vollmacht erlaubst du uns, deine Daten zu nutzen. Sende dir die Vollmacht zum Unterzeichnen zu.'

At the top right, there is a language dropdown set to 'Deutsch', a notification bell, and a user profile icon.

Die Vollmacht wird per E-Mail versendet:

Vollmacht



Hallo [REDACTED]

EnergyFamily hat Ihre Unterschrift angefordert auf dem Dokument Vollmacht.

Dokument unterzeichnen

Warnung: Leiten Sie diese E-Mail nicht an andere weiter.
Jeder mit dem Link hat Zugriff auf das Dokument und kann es in Ihrem Namen unterschreiben.
Zur Nachverfolgung wird die IP-Adresse zusammen mit der Unterschrift gespeichert.

energyfamily
office@energyfamily.at | <https://www.energyfamily.at/>

Sie können die Vollmacht dann online unterzeichnen:

energyfamily GmbH

VOLLMACHT

Hiermit bevollmächtigt die Vollmachtgeberin bzw. der Vollmachtgeber

Vorname [REDACTED] Nachname [REDACTED]
FRAU / HERR / FIRMA [REDACTED]
Straße [REDACTED]
Straße und Hausnummer [REDACTED]
Postleitzahl [REDACTED] Ort [REDACTED]
Postleitzahl [REDACTED] Ort [REDACTED]

den Vollmachtnehmer energyfamily GmbH
Eggersdorfer Straße 10, 3300 Amstetten

für die Zählpunktnummer [REDACTED]

zur Ausführung folgender Leistungen:

- Eine Auskunft des Netzanschlusses für Erneuerbare-Energie-Gemeinschaften gemäß § 16c ABS, 3 EIWOG 20210 bei dessen Netzbetreiber durchzuführen.
- Die Zustimmung zu erteilen, dass der Netzbetreiber alle an dem bzw. den Zählpunkten des Vollmachtgebers oder der Vollmachtgeberin gemessenen Viertelstundenwerte auslesen, verwenden und an den Lieferanten des Vollmachtgebers oder der Vollmachtgeberin übermitteln darf, und darüber eine Bestätigung gegenüber dem oder der Netzbetreiber auszustellen.
- Die Installation von Messgeräten (SmartMeter) bei dem Netzbetreiber des Vollmachtgebers oder der Vollmachtgeberin zu beantragen.
- Eine Zusatzvereinbarung zum Netzzugangsvertrag mit dem Netzbetreiber über die Beteiligung an einer EEG abzuschließen.
- Einen Aufnahmeantrag an eine Erneuerbare-Energie-Gemeinschaft (EEG) zu stellen sowie den Austritt aus einer solchen Gemeinschaft zu erklären, um einer anderen beizutreten.
- Auskünfte über Vereinbarungen und Vertragsverhältnisse zwischen der Vollmachtgeberin bzw. dem Vollmachtgeber und Netzbetreibern sowie Energielieferanten einzuholen.
- Die notwendigen Handlungen die zur Gründung und zum Betrieb von Energiegemeinschaften im Rahmen des energiewirtschaftlichen Datenaustausches (EDA Kommunikation) notwendig sind, insbesondere die Registrierung und Verwaltung im EDA Anwender Portal und auf eutilities.at durchzuführen.

Strombezug

- Eine Bezugsvereinbarung im Sinn von §16dEiWOG 2010 mit der EEG zu schließen, an der sich die Vollmachtgeberin bzw. der Vollmachtgeber beteiligt.

Einspeisung

- Einen Überschussabnahmevertrag mit einer EEG zu schließen, an der sich die Vollmachtgeberin bzw. der Vollmachtgeber beteiligt.

Verkauf

- Überschussvermarktungsverträge mit Dritten, z.B. Stromhändlern, zu schließen und bestehende Abnahme Verträge zu kündigen.

Ort [REDACTED] am Datum [REDACTED]

Ort DATUM

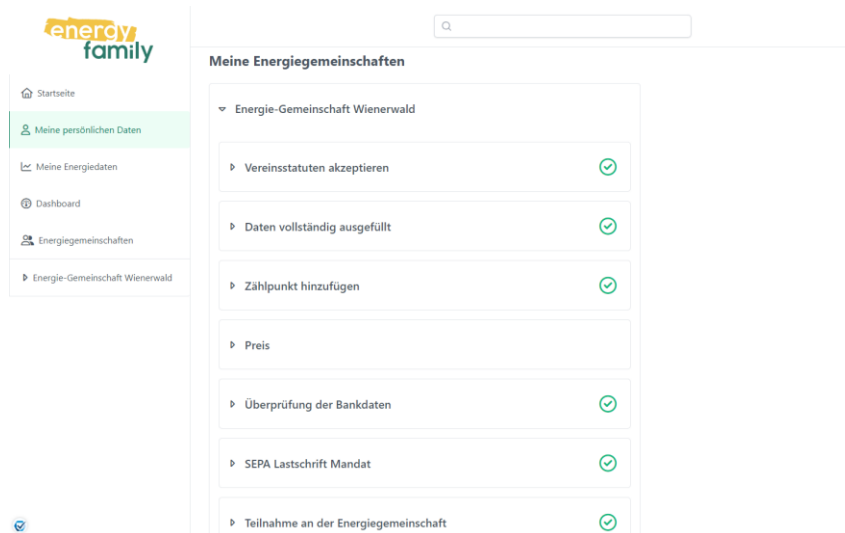
[REDACTED] Unterschrift

UNTERSCHRIFT / FIRMINSTEMPEL
VOLLMACHTGEBER

energyfamily GmbH, Eggersdorfer Straße 10, 3300 Amstetten, +43 681 84138920, office@energyfamily.at

Damit sind Sie als Benutzer des energyfamily-Portals registriert.

Sobald Sie vom Administrator zur Energie-Gemeinschaft Wienerwald hinzugefügt worden sind, überprüfen Sie bitte in der Rubrik „Meine Energiegemeinschaften“ durch Klick auf „Energie-Gemeinschaft Wienerwald“ ihre Daten und vervollständigen Sie bitte eventuell noch fehlende Angaben:



Bitte unterzeichnen Sie unbedingt auch das SEPA-Lastschriftmandat, damit wir eine reibungslose Verrechnung Ihrer Energiedaten durchführen können.

Wenn alle Daten eingegeben sind und Ihre Zählpunkte vom Administrator bei der Energiegemeinschaft als Teilnehmer aktiviert worden sind, kann der Energieaustausch beginnen!

Unter dem Menüpunkt „Dashboard“ können Sie dann die Energieflüsse ihrer Anlage(n) einsehen:

